

Opmåling vedr. ordre:

Adresse:

Husk:

Vil døren ramme bruseren når den svinges indad?

Vil døren ramme gulvet når den svinges udad?

Evt. sokkel? H: B:

Sådan gør du:

- Indtast mål i skemaet nedenfor.
- Vælg den ønskede færdige højde (overkant glas)
- Vælg bredde på glassdør.
- Vælg glastypepe, overflader og evt. tillæg.
- Vedhæft to billeder af, hvor bruseløsningen skal installeres.

OBS - opmålinger er:

- indvendig - bundkar
- ydre kant af glas placering (AKG)
- ydre kant af beslag/hængsler (AKP / "X")
- andre - skal skrives i kommentarfeltet

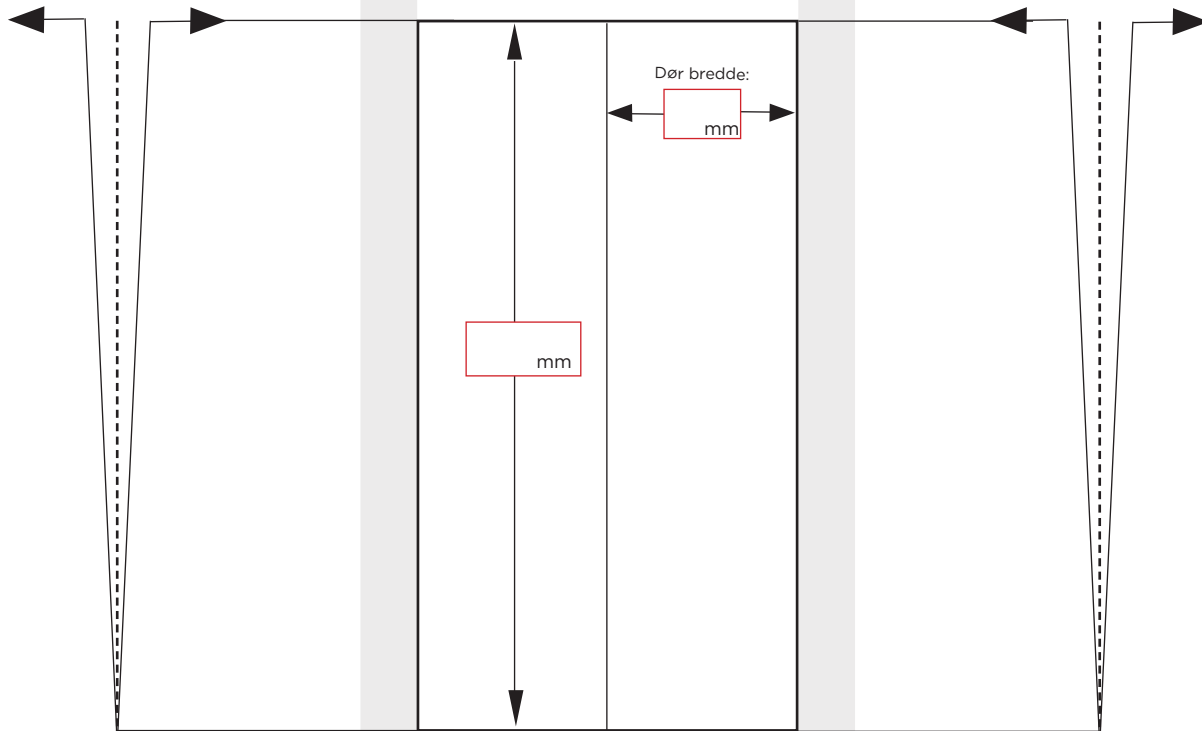
Venstre væg lodret?

 mm

 mm

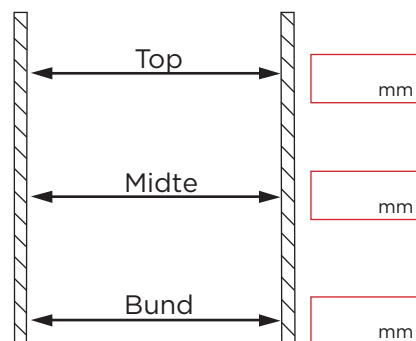
Højre væg lodret?

 mm

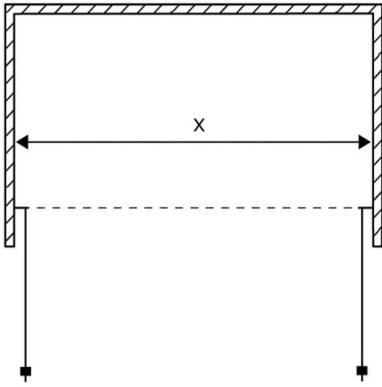
 mm

 mm

 mm

Gulvet lodret?



Dør:




Glas type:

- Klart Brunt Frame New York
 Frostet Gråt Ultra Clear


Hængsler finish:

- Krom Sort Kobber
 Børstet Messing
 Børstet messing Gunmetal



Greb type:

1. GS15 4. GS9S 7. GS19
2. GS3 5. GS12 8. Fingerhul
3. GS9 6. GS13 9. Ovalt



Kommentar til installatør:

Glas og greb type, hængsler side og finish godkendt af kunden d. _____ / _____

Strømberg tager ansvar for denne opmåling