

Måling vedr. ordre:

Adresse:

Huske:

Vil døren treffe dusjen når den svinges innover?

Vil døren treffe gulvet når den svinger utover?

Nedsenket dusjsone? H: B:

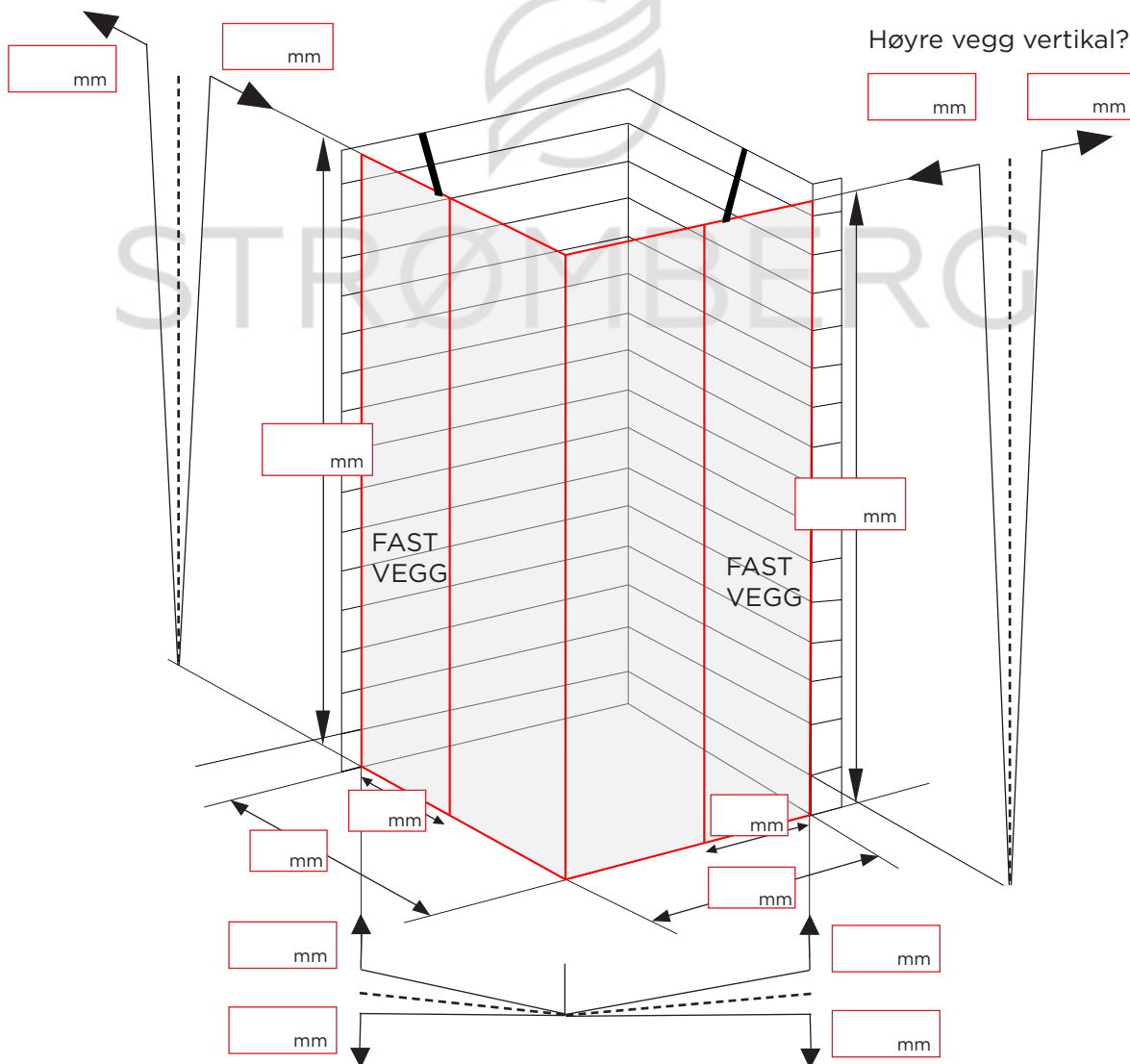
Slik gjør du det:

- Skriv inn mål i skjemaet nedenfor.
- Velg ønsket ferdig høyde (topp på glass)
- Velg ønsket bredde på fast vegg.
- Velg om du vil ha høyre el. venstre plassert slagdør.
- Velg glasstype, overflater og evt tillegg.
- Legger ved to bilder av hvor dusjløsningen skal monteres.

MERK - målene er:

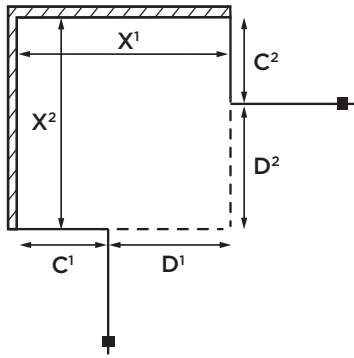
- innvendig - bundkar
- ytterkant av glassplassering (AKG)
- ytterkant av beslag/hengsler (AKP / "X")
- andre - må skrives i kommentarfeltet

Venstre vegg vertikal?



Gulvet vertikal?

Dør:




Glass type:

- Klart
- Brunt
- Frame
- New York
- Frostet
- Grått
- Ultra Clear
- Wave

Hengsler finish:


- Krom
- Svart
- Børstet
- Messing
- Børstet messing
- Gunmetall
- Kobber



Grep type:

- 1. GS15
- 2. GS3
- 3. GS9
- 4. GS9S
- 5. GS12
- 6. GS13
- 7. GS19
- 8. Fingerhull
- 9. Ovalt

Kommentar til installatør:



Glass og grep type, hengsler side og finish godkendt av kunden d. _____ / _____

Strømberg tar ansvar for denne målingen