

Måling vedr. ordre:

Adresse:

Huske:

Vil døren treffe dusjen når den svinges innover?

Vil døren treffe gulvet når den svinger utover?

Nedsenket dusjsone? H: B:

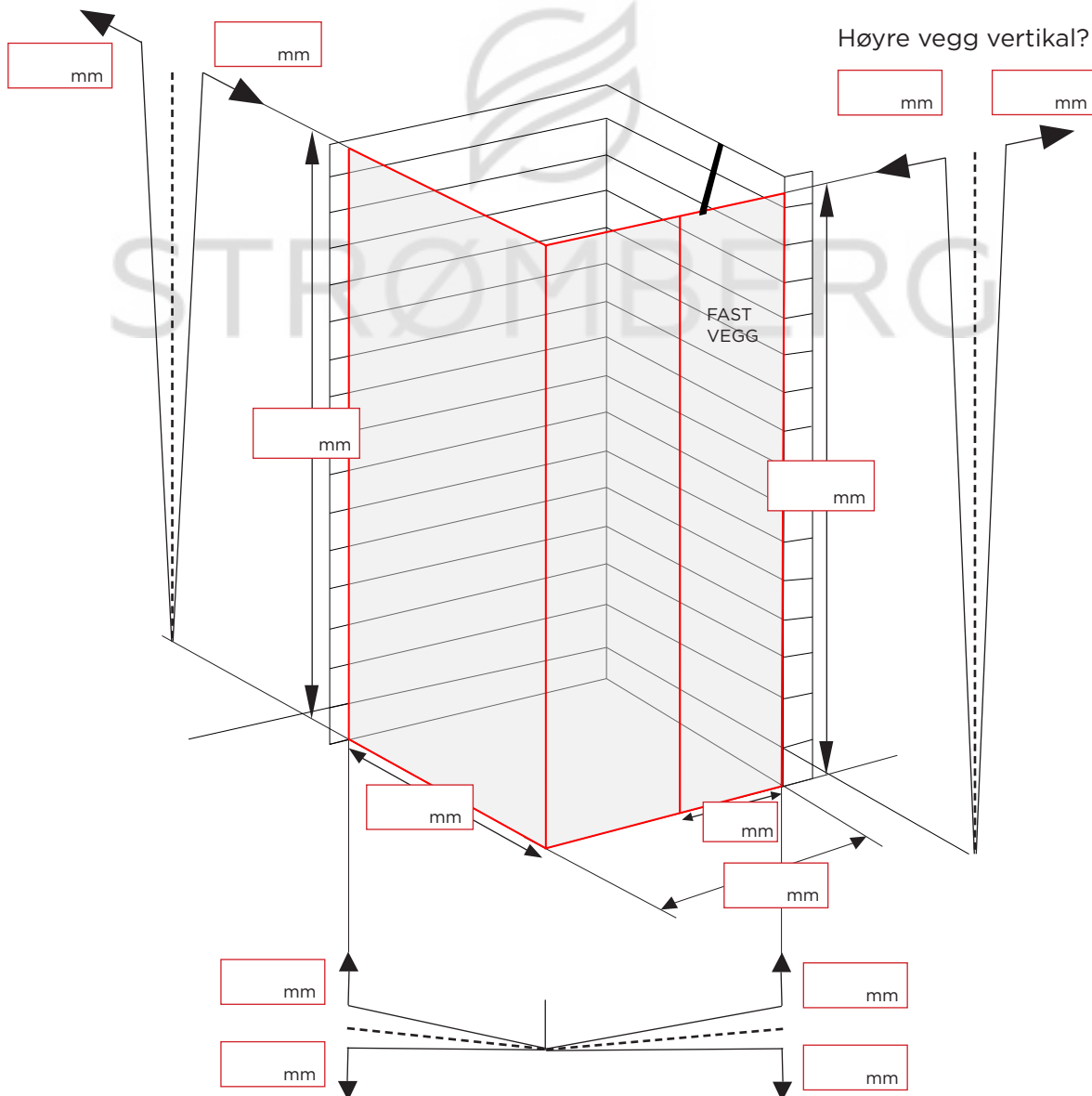
Slik gjør du det:

- Skriv inn mål i skjemaet nedenfor.
- Velg ønsket ferdig høyde (topp på glass)
- Velg ønsket bredde på fast vegg.
- Velg om du vil ha høyre el. venstre plassert slagdør.
- Velg glasstype, overflater og evt tillegg.
- Legger ved to bilder av hvor dusjløsningen skal monteres.

MERK - målene er:

- innvendig - bundkar
- ytterkant av glassplassering (AKG)
- ytterkant av beslag/hengsler (AKP / "X")
- andre - må skrives i kommentarfeltet

Venstre vegg vertikal?

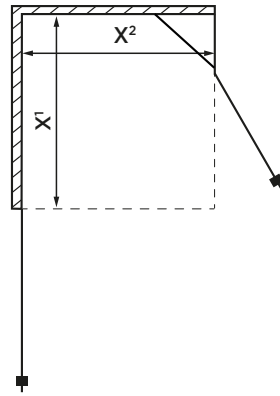
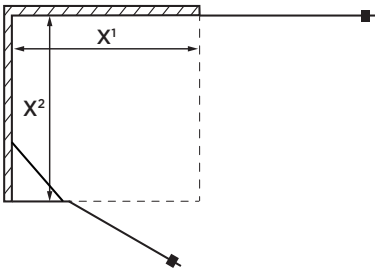


Høyre vegg vertikal?

Gulvet vertikal?

Venstre hengsler

Høyre hengsler




Glass type:

- Klart Brunt Frame New York
 Frostet Grått Ultra Clear Wave


Hengsler finish:

- Krom Svart
 Børstet Messing
 Børstet messing Gunmetall
 Kobber



Grep type:

1. GS15 4. GS9S 7. GS19
2. GS3 5. GS12 8. Fingerhull
3. GS9 6. GS13 9. Ovalt



Kommentar til installatør:

Glass og grep type, hengsler side og finish godkendt av kunden d. _____ / _____

Strømberg tar ansvar for denne målingen

