

Måling vedr. ordre:

Adresse:

Huske:

Vil døren treffe dusjen når den svinges innover?

Vil døren treffe gulvet når den svinger utover?

Nedsenket dusjsone? H: B:

Slik gjør du det:

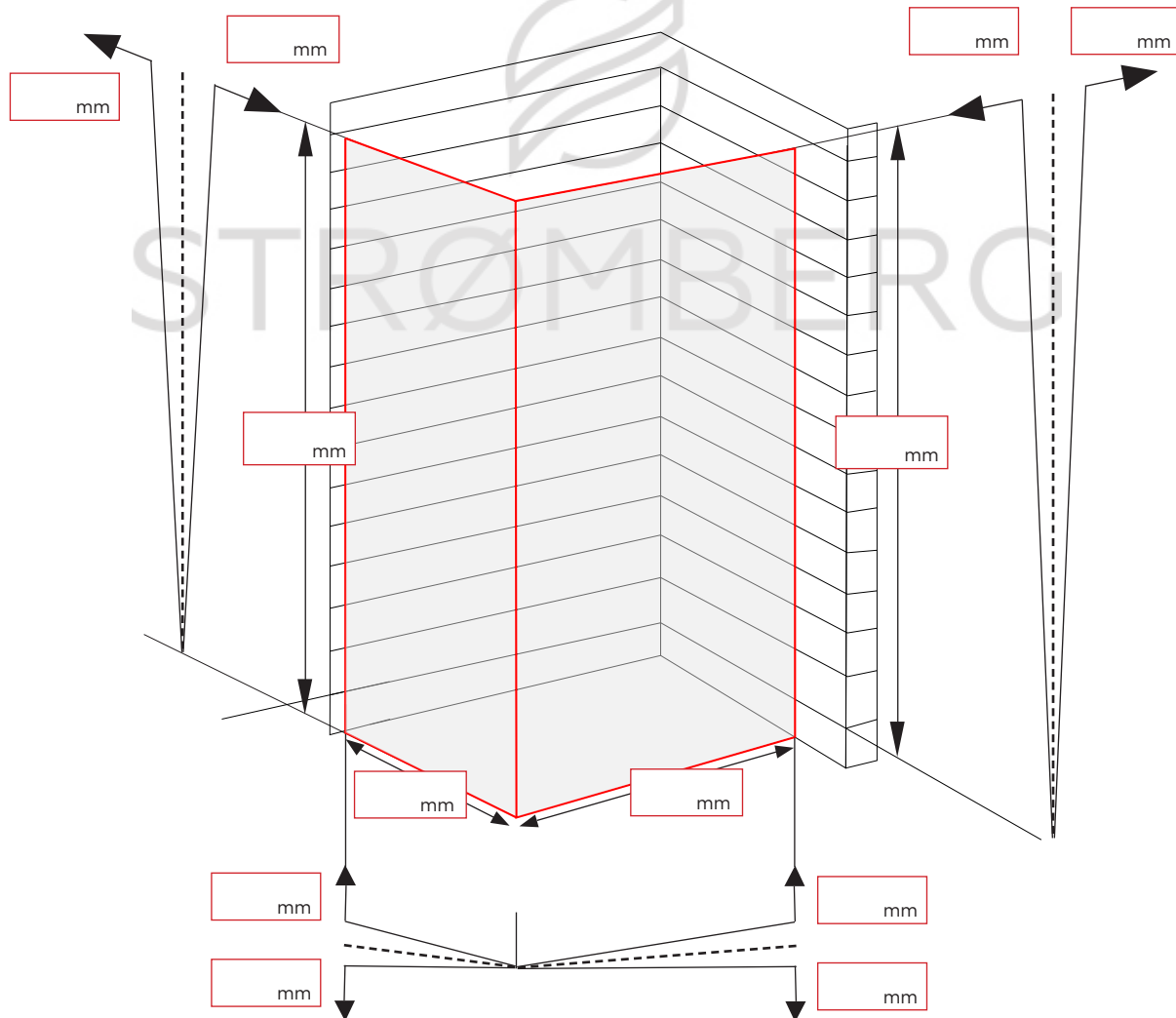
- Skriv inn mål i skjemaet nedenfor.
- Velg ønsket ferdig høyde (topp på glass)
- Velg ønsket bredde på fast vegg.
- Velg om du vil ha høyre el. venstre plassert slagdør.
- Velg glasstype, overflater og evt tillegg.
- Legger ved to bilder av hvor dusjløsningen skal monteres.

MERK - målene er:

- innvendig - bundkar
- ytterkant av glassplassering (AKG)
- ytterkant av beslag/hengsler (AKP / "X")
- andre - må skrives i kommentarfeltet

Venstre vegg vertikal?

Høyre vegg vertikal?



Gulvet vertikal?

Venstre hengsler

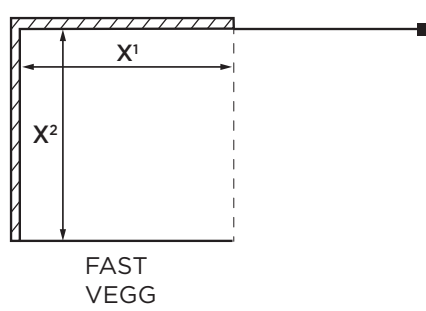
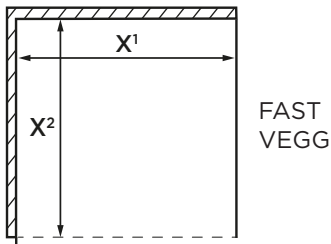
Høyre hengsler

130 med beslag

135 med profiler

195 med profiler

L-stang




Glass type:

Klart Brunt Frame New York

Frostet Grått Ultra Clear

Hengsler finish:

Krom Svart
 Børstet Messing
 Børstet messing Gunmetall
 Kobber



Typ av grep:

- | | | |
|----------------------------------|----------------------------------|--|
| 1. <input type="checkbox"/> GS15 | 4. <input type="checkbox"/> GS9S | 7. <input type="checkbox"/> GS19 |
| 2. <input type="checkbox"/> GS3 | 5. <input type="checkbox"/> GS12 | 8. <input type="checkbox"/> Fingerhull |
| 3. <input type="checkbox"/> GS9 | 6. <input type="checkbox"/> GS13 | 9. <input type="checkbox"/> Ovalt |

Kommentar til installatør:



Glass og grep type, hengsler side og finish godkendt av kunden d. _____ / _____

Strømberg tar ansvar for denne målingen