

Opmåling vedr. ordre:

Adresse:

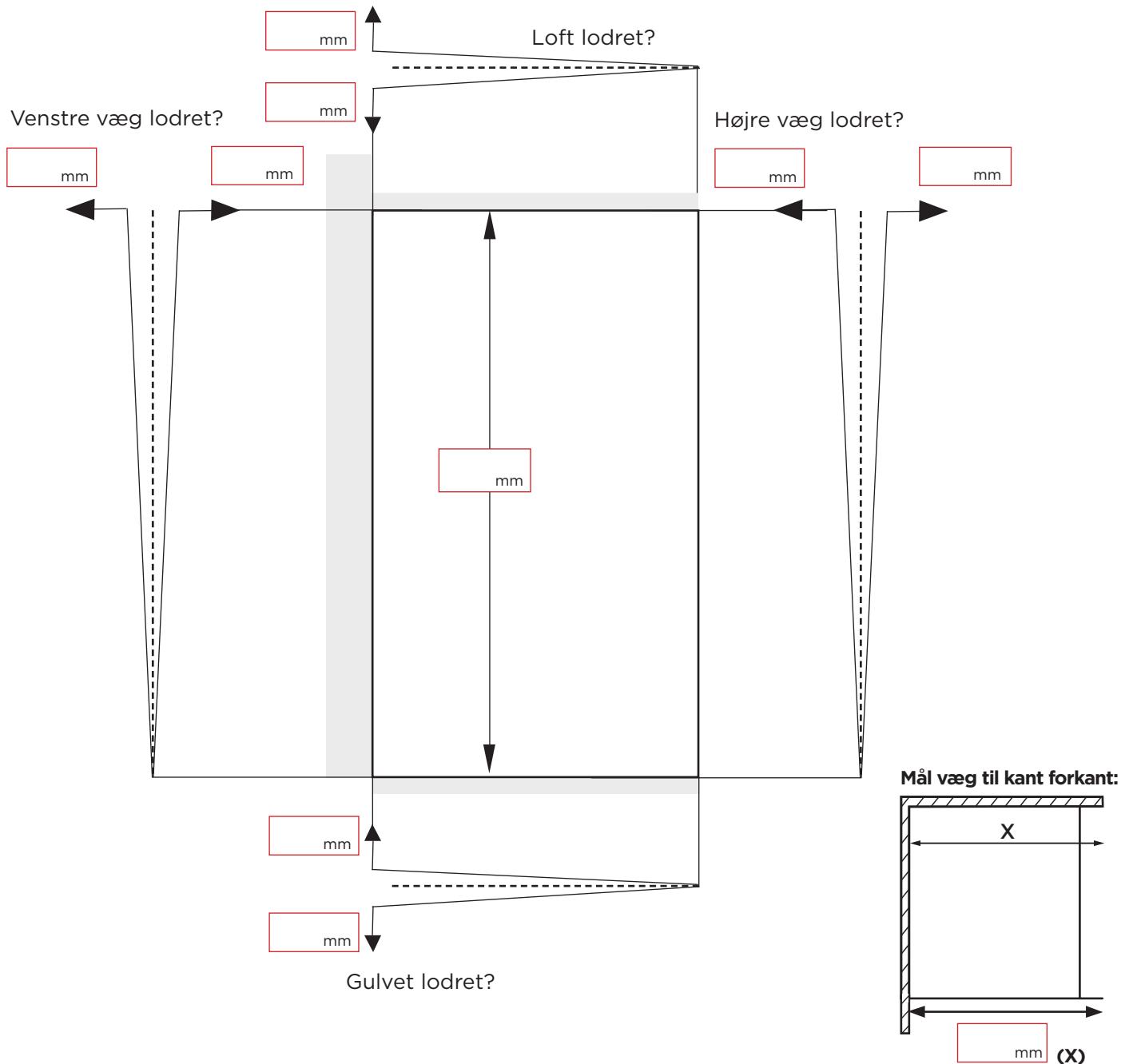
Evt. sokkel? H:  B:

### Sådan gør du:

- Indtast mål i skemaet nedenfor.
- Vælg den ønskede færdige højde (overkant glas)
- Vælg om du ønsker højre el. venstre placeret.
- Vælg glastype, overflader og evt. tillæg.
- Vedhæft to billeder af, hvor bruseløsningen skal installeres.

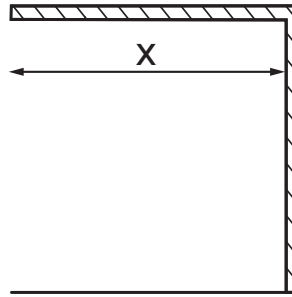
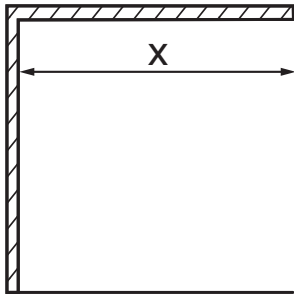
### OBS - opmålinger er:

- indvendig - bundkar
- ydre kant af glas placering (AKG)
- ydre kant af beslag/hængsler (AKP / "X")
- andre - skal skrives i kommentarfeltet



Venstre

Højre



### Glas type:

Klart     Brunt     Frame     New York

Frostet     Gråt     Ultra Clear

### Beslag finish:

Krom     Sort

Børstet     Messing

Børstet messing



Kommentar til installatør:

Glas og greb type, hængsler side og finish godkendt af kunden d. \_\_\_\_\_ / \_\_\_\_\_

Strømberg tager ansvar for denne opmåling

Leveres til Raunstrup afdeling: