

Måling vedr. ordre:

Adresse:

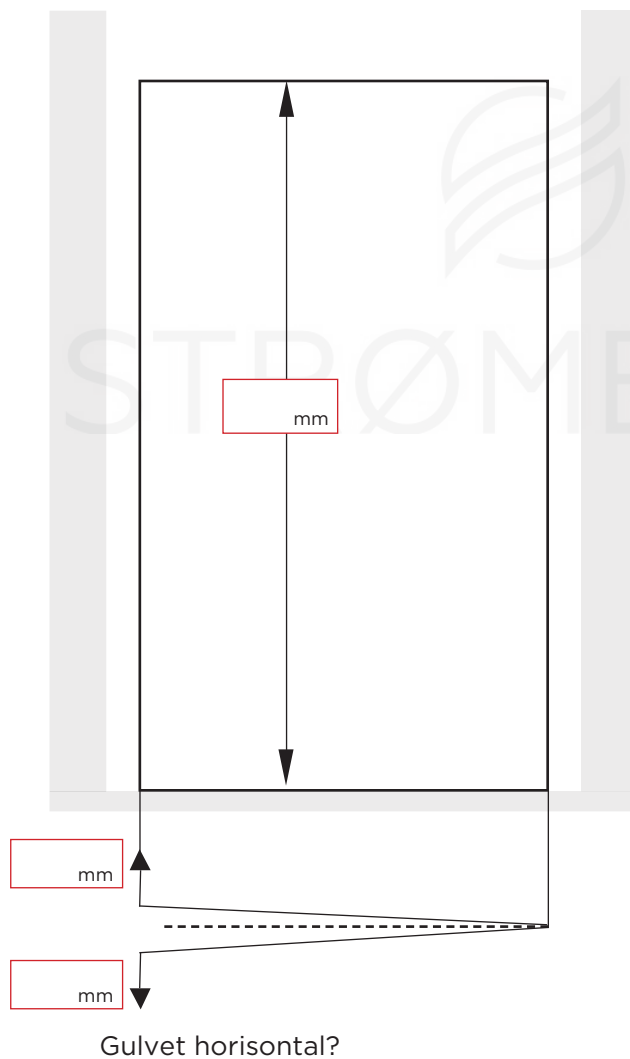
Evt. sokkel? H: B:

Slik gjør du det:

- Skriv inn mål i skjemaet nedenfor.
- Velg ønsket ferdig høyde (topp på glass)
- Velg glasstype, overflater og evt tillegg.
- Legger ved to bilder av hvor dusjløsningen skal monteres.

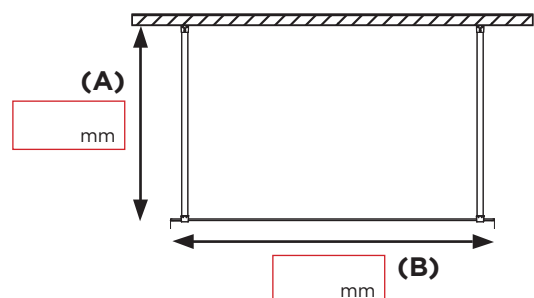
MERK - målene er:

- innvendig - bundkar
- ytterkant av glassplassering (AKG)
- ytterkant av beslag/hengsler (AKP / "X")
- andre - må skrives i kommentarfeltet



(A) ytre dimensjoner støttestang:

(B) ytre mål glassvegg:




Glass type:

- Klart Brunt Frame New York
 Frostet Grått Ultra Clear

Hengsler finish:

- Krom Svart
 Børstet Messing
 Børstet messing



Kommentar til installatør:

STRØMBERG

Glass og grep type, hengsler side og finish
godkjendt av kunden d. _____ / _____

Strømberg tager ansvar for denne opmåling

