

Opmåling vedr. ordre:

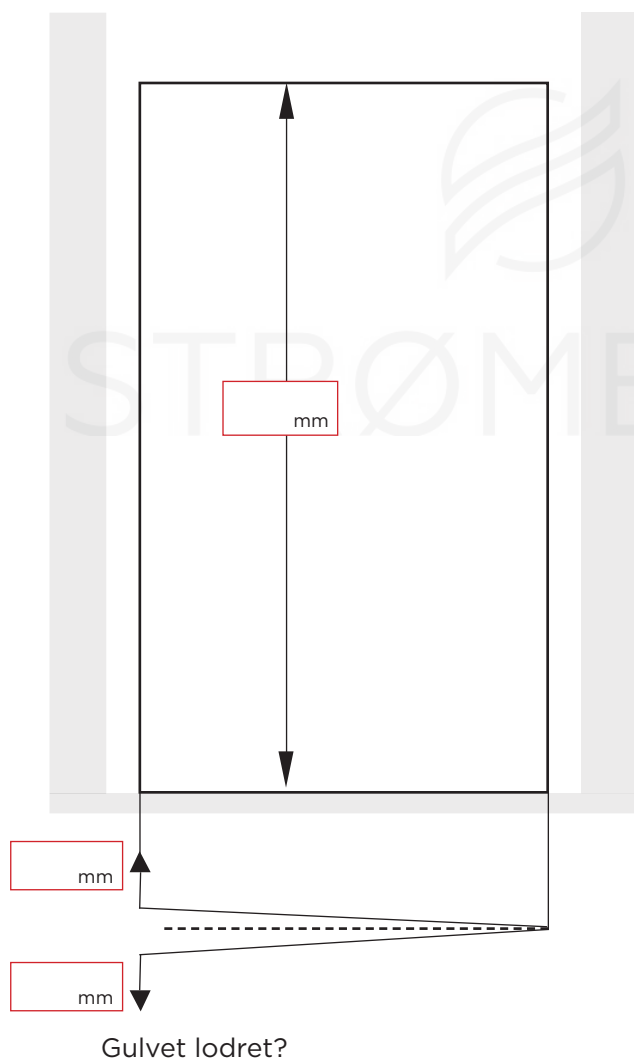
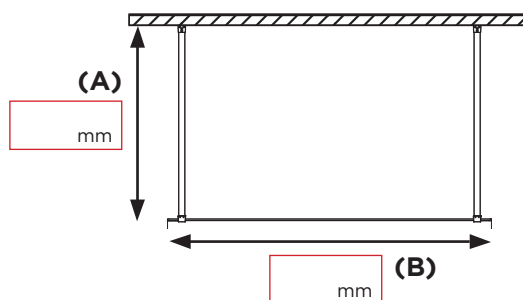
Adresse:

Evt. sokkel? H:  B: **Sådan gør du:**

- Indtast mål i skemaet nedenfor.
- Vælg den ønskede færdige højde (overkant glas)
- Vælg glastype, overflader og evt. tillæg.
- Vedhæft to billeder af, hvor bruseløsningen skal installeres.

**OBS - opmålinger er:**

- indvendig - bundkar
- ydre kant af glas placering
- ydre kant af beslag/hængsler
- andre - skal skrives i kommentarfeltet


**(A) udvendige mål støttestang:****(B) udvendige mål glasvæg:**

### Glas type:

- Klart     Brunt     Frame     New York  
 Frostet     Gråt     Ultra Clear

### Hængsler finish:

- Krom     Sort  
 Børstet     Messing  
 Børstet messing



### Greb type:

- GS9     GS19     GS9S  
 GS12     Fingerhul     GS3  
 GS15

Kommentar til installatør:



Glas og greb type, hængsler side og finish godkendt af kunden d. \_\_\_\_\_ / \_\_\_\_\_

Strømberg tager ansvar for denne opmåling

Leveres til Raunstrup afdeling: