

Opmåling vedr. ordre:

Adresse:

Evt. sokkel? H: B:

Sådan gør du:

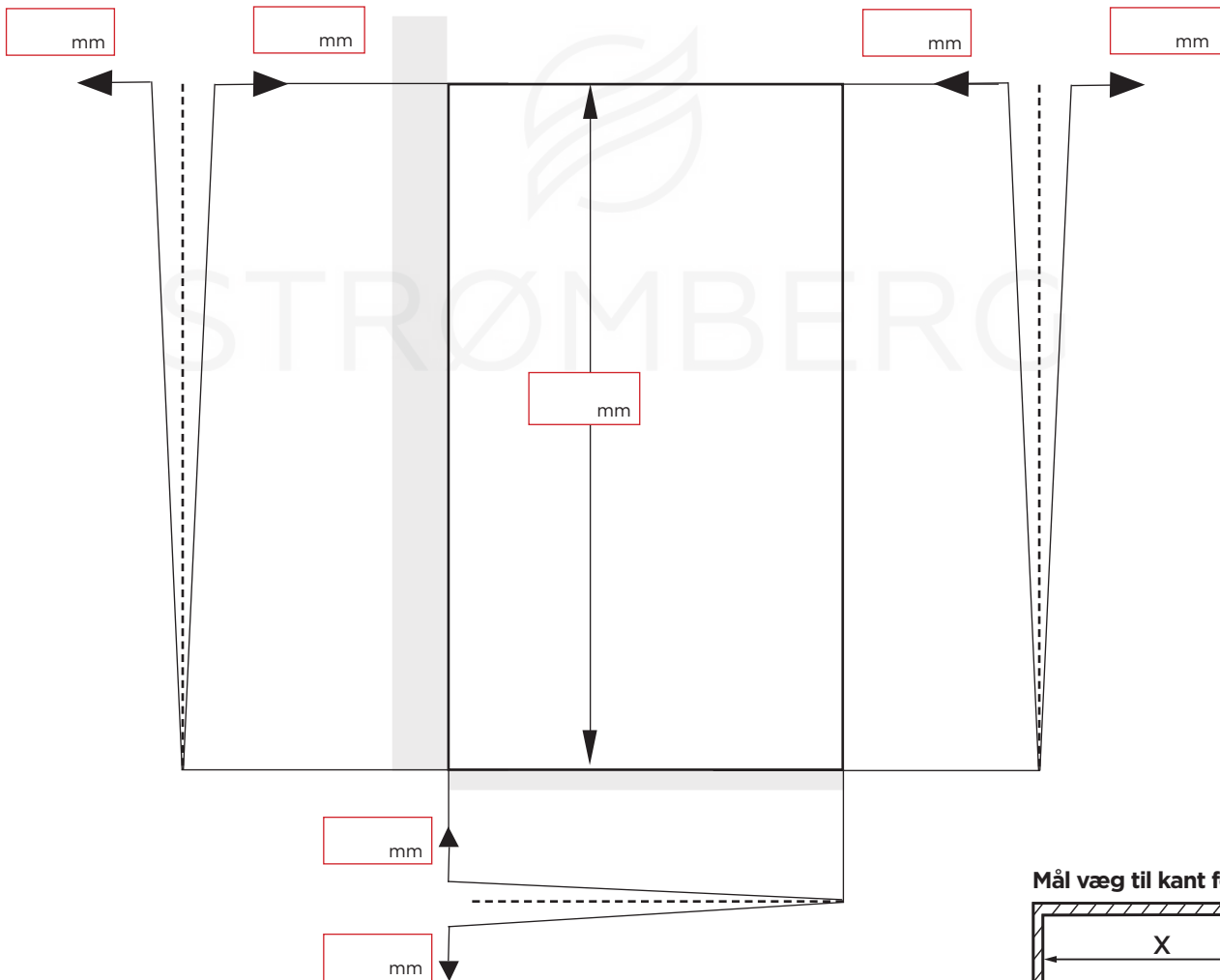
- Indtast mål i skemaet nedenfor.
- Vælg den ønskede færdige højde (overkant glas)
- Vælg om du ønsker højre el. venstre placeret.
- Vælg glastype, overflader og evt. tillæg.
- Vedhæft to billeder af, hvor bruseløsningen skal installeres.

OBS - opmålinger er:

- indvendig - bundkar
- ydre kant af glas placering (AKG)
- ydre kant af beslag/hængsler (AKP / "X")
- andre - skal skrives i kommentarfeltet

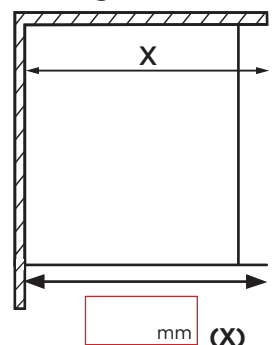
Venstre væg lodret?

Højre væg lodret?



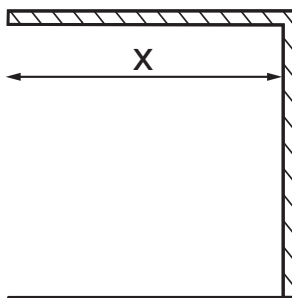
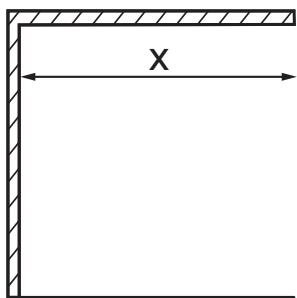
Gulvet lodret?

Mål væg til kant forkant:



Venstre

Højre



Glas type:

Klart

Brunt

Frame

New York

Frostet

Gråt

Ultra Clear

Beslag finish:


Krom

Sort

Børstet

Messing

Børstet messing



Greb type:

GS9

GS19

GS9S

GS12

Fingerhul

GS3

GS15

Kommentar til installatør:



Glas og greb type, hængsler side og finish godkendt af kunden d. _____ / _____

Strømberg tager ansvar for denne opmåling

Leveres til Raunstrup afdeling: