

Opmåling vedr. ordre:

Adresse:

Husk:

Vil døren ramme bruseren når den svinges indad?

Vil døren ramme gulvet når den svinges udad?

Evt. sokkel? H: B:

Sådan gør du:

- Indtast mål i skemaet nedenfor.
- Vælg den ønskede færdige højde (overkant glas)
- Vælg bredde på glassdør.
- Vælg glastype, overflader og evt. tillæg.
- Vedhæft to billeder af, hvor bruseløsningen skal installeres.

OBS - opmålinger er:

- indvendig - bundkar
- ydre kant af glas placering (AKG)
- ydre kant af beslag/hængsler (AKP / "X")
- andre - skal skrives i kommentarfeltet

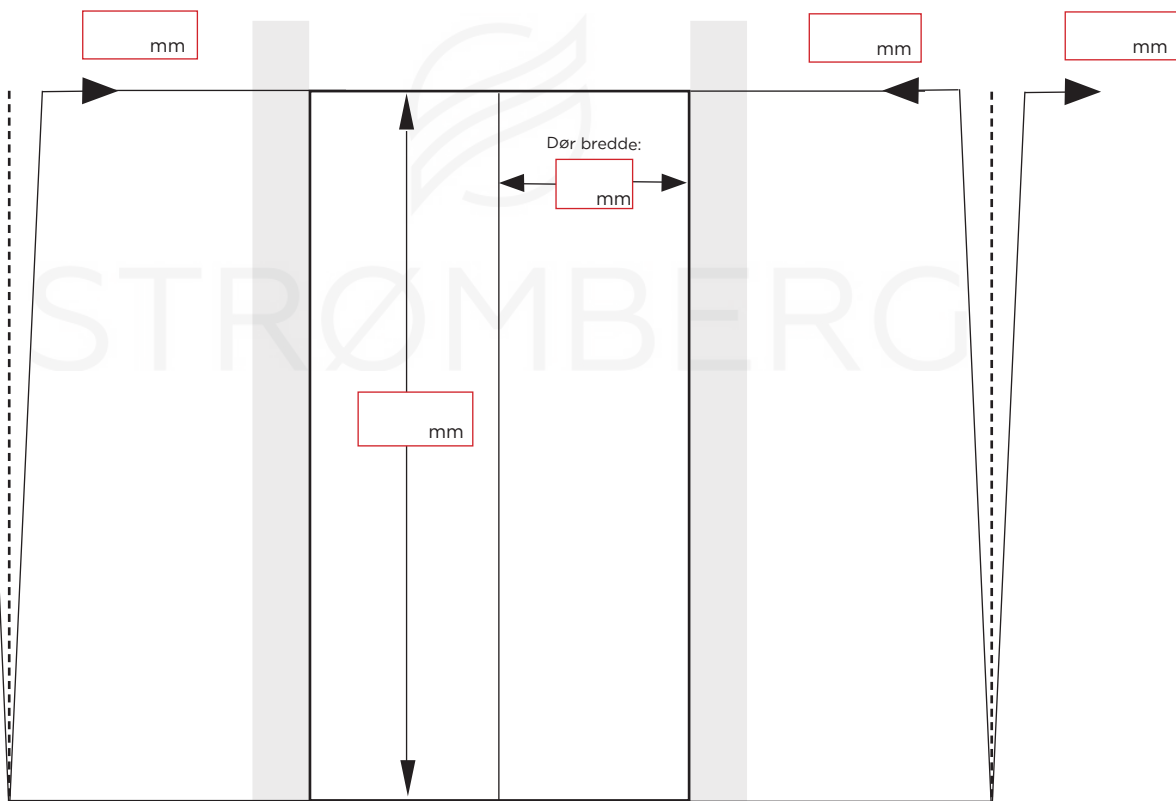
Venstre væg lodret?

 mm

 mm

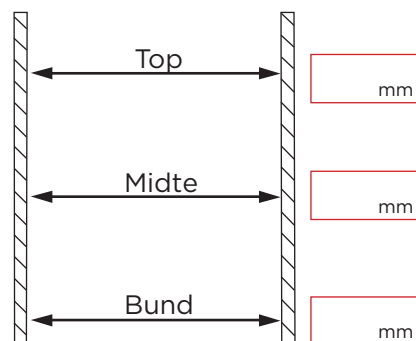
Højre væg lodret?

 mm

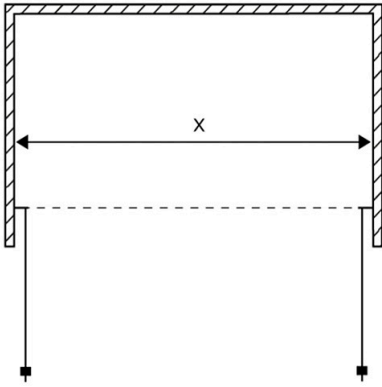
 mm

 mm

 mm

Gulvet lodret?



Dør:




Glas type:

- Klart Brunt Frame New York
 Frostet Gråt Ultra Clear

Hængsler finish:

- Krom Sort
 Børstet Messing
 Børstet messing



Greb type:

- GS9 GS19 GS9S
 GS12 Fingerhul GS3
 GS15

Kommentar til installatør:



Glas og greb type, hængsler side og finish godkendt af kunden d. _____ / _____

Strømberg tager ansvar for denne opmåling

Leveres til Raunstrup afdeling: